



# TÜRK-İŞ

TÜRKİYE İŞÇİ SENDİKALARI KONFEDERASYONU

CONFEDERATION OF TURKISH TRADE UNIONS  
CONFEDERATION DES SYNDICATS D'OUVRIERS DE TURQUIE  
TÜRKKISCHER GEWERKSCHAFTSBUND



İTUC (S) 168

Bayındır Sokak No: 10, 06410 Yenışehir - Ankara  
Tel: +90 312 433 31 25 (4 Hat) • Faks: +90 312 433 68 09 - 433 85 80 • e-posta: turkis@turkis.org.tr

Sayı : 2020-191 / 0701

Ankara, 3 Mart 2020

Ref :

## GENEL BAŞKANLIKLAR

Özü: 2020 Şubat Ayı Tüketici Fiyat Endeksleri Hk.

Konfederasyonumuz üyesi sendikaların bağıtladığı toplu iş sözleşmelerinin bir bölümünde ücret zamlarının enflasyona endeksli olduğu ve ücret zammının hesabında Türkiye İstatistik Kurumu (TÜİK) Tüketici Fiyatları Endeksi'nin (TÜFE) esas alındığı bilinmektedir.

TÜİK'in ekte bir örneği gönderilen 03 Mart 2020 günlü Tüketici Fiyatları Endeksi (2003=100) haber bültenine göre; 2020 Şubat ayı itibariyle bir aylık enflasyon yüzde 0,35 oranında, oniki aylık enflasyon yüzde 12,37 oranında ve yıllık ortalama enflasyon ise yüzde 13,94 oranında artış göstermiştir.

Öte yandan, bazı sözleşmelerde ücret zamlarının altışar aylık dönemler halinde gerçekleşen enflasyon esas alınarak uygulandığı bilinmektedir. Bu kapsamda, Eylül 2019-Şubat 2020 dönemi itibariyle altı aylık enflasyon oranı, Şubat 2020 endeks değeri olan 448,02 rakamının, Ağustos 2019 endeks değeri olan 422,84 rakamına bölünmesiyle bulunan yüzde 5,95 olmaktadır.

Bilgilerinizi rica eder, çalışmalarınızda başarılar dileriz.

Saygılarımızla,

Ramazan AĞAR  
Genel Mali Sekreter

Eyüp ALEMDAR  
Genel Teşkilatlandırma Sekreteri

Eki: 2

Dağıtım:

- \* Sendika Genel Başkanlıkları
- \* Bölge Temsilcilikleri

eb/cb

eb

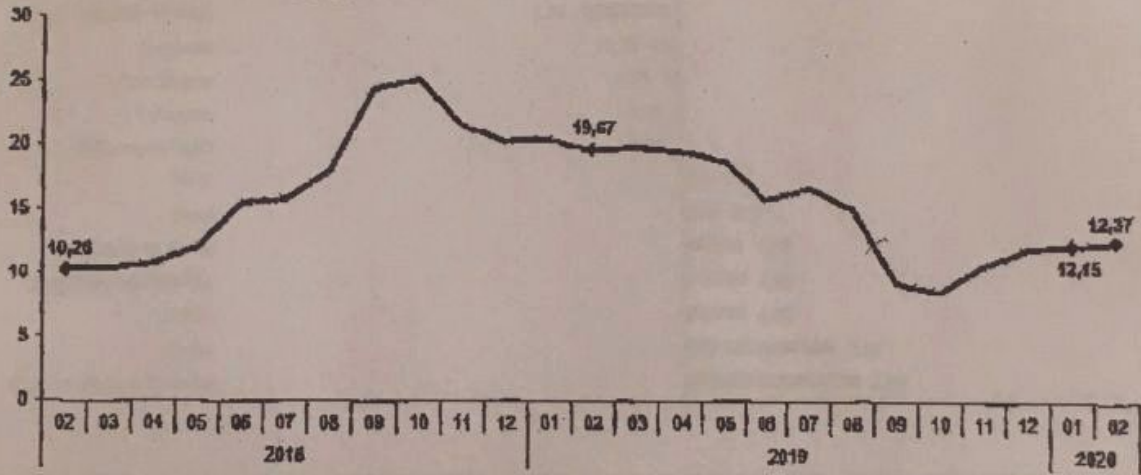
Sayı: 33863 03 Mart 2020 Saat: 10:00

**Tüketici Fiyat Endeksi, Şubat 2020****Tüketici fiyat endeksi (TÜFE) yıllık %12,37, aylık %0,35 arttı**

TÜFE'de (2003=100) 2020 yılı Şubat ayında bir önceki aya göre %0,35, bir önceki yılın Aralık ayına göre %1,71, bir önceki yılın aynı ayına göre %12,37 ve on iki aylık ortalamalara göre %13,94 artış gerçekleşti.

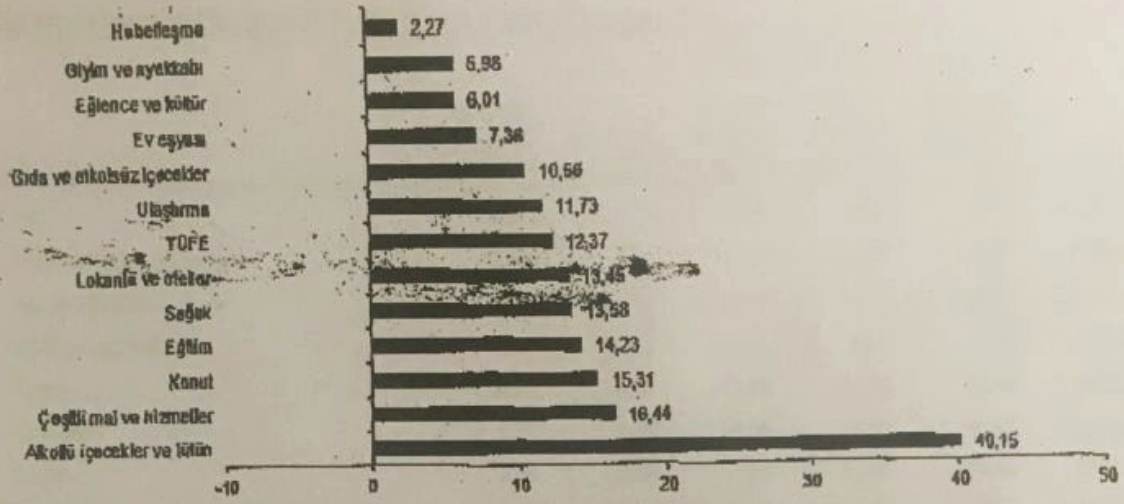
**TÜFE değişim oranları (%), Şubat 2020**

	Şubat 2020	Şubat 2019	Şubat 2018
Bir önceki aya göre değişim oranı	0,35	0,16	0,73
Bir önceki yılın Aralık ayına göre değişim oranı	1,71	1,23	1,76
Bir önceki yılın aynı ayına göre değişim oranı	12,37	19,67	10,26
On iki aylık ortalamalara göre değişim oranı	13,94	17,83	11,23

**TÜFE yıllık değişim oranları (%), Şubat 2020****Yıllık en düşük artış %2,27 ile haberleşme grubunda gerçekleşti**

Bir önceki yılın aynı ayına göre artışın düşük olduğu diğer ana gruplar sırasıyla, %5,98 ile giyim ve ayakkabı, %6,01 ile eğlence ve kültür ve %7,38 ile ev eşyası oldu. Buna karşılık, bir önceki yılın aynı ayına göre artışın yüksek olduğu ana gruplar ise sırasıyla, %40,15 ile alkollü içecekler ve tütün, %18,44 ile çeşitli mal ve hizmetler ve %15,31 ile konut oldu.

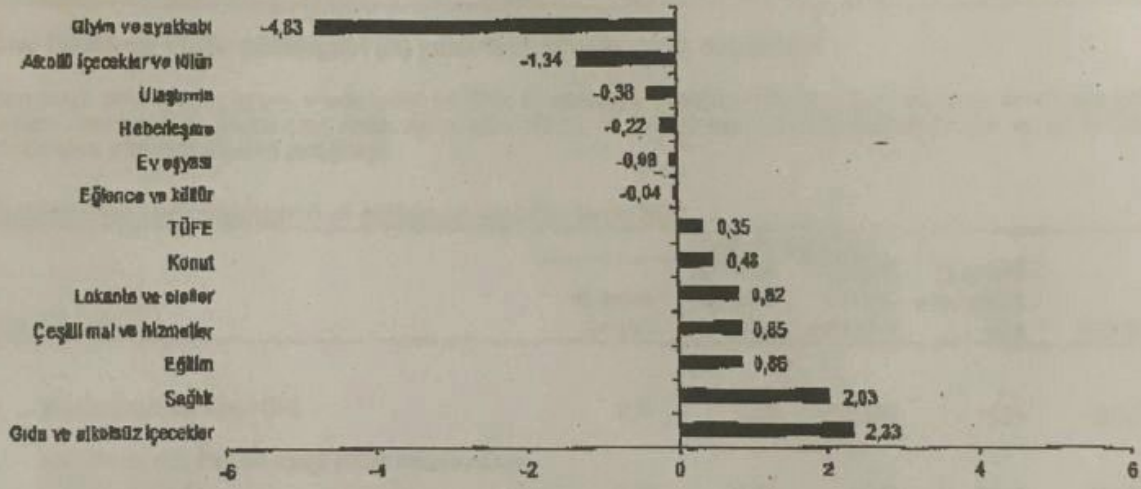
**TÜFE ana harcama gruplarına göre yıllık değişim oranları (%), Şubat 2020**



### Aylık en yüksek azalış %4,83 ile giyim ve ayakkabı grubunda oldu

Ana harcama grupları itibarıyla 2020 yılı Şubat ayında azalış gösteren diğer gruplar ise, %1,34 ile alkollü içecekler ve tütün, %0,38 ile ulaştırma ve %0,22 ile haberleşme oldu. Buna karşılık, ana harcama grupları itibarıyla 2020 yılı Şubat ayında artışın yüksek olduğu gruplar ise sırasıyla, %2,33 ile gıda ve alkolsüz içecekler, %2,03 ile sağlık ve %0,86 ile eğitim oldu.

### TÜFE ana harcama gruplarına göre aylık değişim oranları (%), Şubat 2020



Şubat 2020'de, endekste kapsanan 418 maddeden, 146 maddenin ortalama fiyatında düşüş gerçekleşirken, 24 maddenin ortalama fiyatında değişim olmadı. 248 maddenin ortalama fiyatında ise artış gerçekleşti.

Ana harcama gruplarına göre TÜFE ve değişim oranları (%), Şubat 2020

Ana harcama grubu	Harcama grubu ağırlıkları	Değişim oranı (%)			On iki aylık ortalamalara göre	Endeks
		Bir önceki aya göre	Bir önceki yılın Aralık ayına göre	Bir önceki yılın aynı ayına göre		
TÜFE	100,00	0,35	1,71	12,37	13,94	448,02
Gıda ve alkolsüz içecekler	22,77	2,33	7,09	10,58	16,18	639,88
Alkollü içecekler ve tütün	6,08	-1,34	-1,37	40,15	30,77	854,81
Giyim ve ayakkabı	8,96	-4,83	-11,16	5,98	4,73	235,76
Konut	14,24	0,48	1,68	15,31	13,18	495,65
Ev eşyası	7,77	-0,08	-1,52	7,36	15,57	367,37
Sağlık	2,80	2,03	8,08	13,58	18,40	274,93
Ulaştırma	15,62	-0,38	0,49	11,73	9,47	427,15
Haberleşme	3,80	-0,22	-0,47	2,27	4,88	151,70
Eğlence ve kültür	3,26	-0,04	1,82	6,01	11,86	283,85
Eğitim	2,58	0,88	1,59	14,23	14,15	415,30
Lokanta ve oteller	8,67	0,02	2,22	13,45	16,48	668,89
Çeşitli mal ve hizmetler	5,37	0,85	5,78	16,44	-19,87	609,50

Özel kapsamlı TÜFE göstergesi (B) yıllık %11,10 arttı, aylık değişmedi

İşlenmemiş gıda ürünleri, enerji, alkollü içkiler ve tütün ile altın hariç TÜFE'de 2020 yılı Şubat ayında bir önceki aya göre değişim olmazken, bir önceki yılın Aralık ayına göre %0,34, bir önceki yılın aynı ayına göre %11,10 ve on iki aylık ortalamalara göre %13,08 artış gerçekleşti.

Özel kapsamlı TÜFE göstergeleri ve değişim oranları (%), Şubat 2020

Grup	Kapsam	Değişim oranı (%)			On iki aylık ortalamalara göre	Endeks
		Bir önceki aya göre	Bir önceki yılın Aralık ayına göre	Bir önceki yılın aynı ayına göre		
A	Mevsimsellik ürünler hariç TÜFE	0,40	1,59	13,63	14,64	483,23
B	İşlenmemiş gıda ürünleri, enerji, alkollü içkiler ve tütün ile altın hariç TÜFE	0,00	0,34	11,10	13,08	391,70
C	Enerji, gıda ve alkolsüz içecekler, alkollü içkiler ile tütün ürünleri ve altın hariç TÜFE	-0,16	-0,08	9,97	12,07	372,32
D	İşlenmemiş gıda, alkollü içecekler ve tütün ürünleri hariç TÜFE	-0,01	0,55	12,14	13,02	411,46
E	Alkollü içecekler ve tütün hariç TÜFE	0,48	1,91	11,17	13,18	432,02
F	Yönetilen-yönlendirilen fiyatlar hariç TÜFE	0,44	1,77	9,87	13,07	438,80


Bu konu ile ilgili bir sonraki haber bülteninin yayımlanma tarihi 03 Nisan 2020'dir.



TS33863

Teknik bilgi için: Dr. Cem BAŞ  
Telefon: +90 312 454 76 10  
e.posta: cembas@tuik.gov.tr

Bilgi talebi için: Bilgi Dağıtım Grubu  
Telefon: +90 312 454 72 56  
e.posta: bligi@tuik.gov.tr



Tüketici Fiyatları Endeksi ve Değişim Oranı (%) (2003=100)														
	Yıl	Ocak	Şubat	Mart	Nisan	Mayıs	Haziran	Temmuz	Ağustos	Eylül	Ekim	Kasım	Aralık	
Endeks	2015	250,45	252,24	255,23	258,39	260,85	256,51	256,74	260,78	263,11	267,20	288,96	269,54	
	2016	274,44	274,38	274,27	276,42	278,02	279,33	282,58	281,76	282,27	285,33	287,81	292,54	
	2017	299,74	302,17	305,24	308,23	310,61	309,78	310,24	311,85	313,68	320,40	325,18	327,41	
	2018	330,75	333,17	335,48	342,78	348,34	357,44	359,41	367,88	390,84	401,27	385,45	393,88	
	2019	398,07	398,71	402,81	409,63	413,52	413,63	419,24	422,84	427,04	435,59	437,25	440,50	
	2020	445,45	448,02											
	2021													
Bir önceki aya göre değişim (%)	2015	1,10	0,71	1,19	1,63	0,56	-0,51	0,09	0,40	0,89	1,55	0,87	0,21	
	2016	1,82	-0,02	-0,04	0,78	0,58	0,47	1,16	-0,29	0,18	1,44	0,52	1,64	
	2017	2,46	0,81	1,02	1,31	0,45	-0,27	0,15	0,62	0,65	2,08	1,49	0,69	
	2018	1,02	0,73	0,99	1,87	1,62	2,61	0,55	2,30	6,30	2,67	-1,44	-0,40	
	2019	1,08	0,16	1,05	1,69	0,95	0,03	1,36	0,66	0,99	2,00	0,38	0,74	
	2020	1,35	0,35											
Bir önceki yılın Aralık ayına göre değişim (%)	2015	1,10	1,82	3,03	4,71	5,30	4,76	4,85	5,27	8,21	7,88	8,58	8,81	
	2016	1,82	1,80	1,75	2,55	3,15	3,63	4,84	4,53	4,72	6,23	6,78	8,59	
	2017	2,46	3,29	4,34	5,71	6,18	5,89	6,05	6,80	7,29	9,52	11,16	11,82	
	2018	1,02	1,76	2,77	4,69	6,39	9,17	9,77	12,29	19,57	22,66	20,79	20,30	
	2019	1,06	1,23	2,27	4,90	4,99	5,01	6,44	7,36	8,42	7,55	11,01	11,84	
	2020	1,35	1,71											
Bir önceki yılın aynı ayına göre değişim (%)	2015	7,24	7,55	7,81	7,91	8,09	7,20	6,61	7,14	7,96	7,58	8,10	8,81	
	2016	9,68	4,24	7,46	6,57	6,58	7,64	8,78	8,05	7,28	7,15	7,00	8,53	
	2017	9,22	10,13	11,29	11,87	11,72	10,98	9,79	10,68	11,20	11,90	12,96	11,82	
	2018	10,36	10,26	10,23	10,85	12,15	15,39	15,85	17,90	24,52	25,24	21,62	20,30	
	2019	20,35	19,67	19,71	19,39	18,71	15,72	16,65	16,01	9,26	8,55	10,58	11,84	
	2020	12,15	12,37											
On iki aylık ortalamalara göre değişim (%)	2015	8,80	8,77	8,70	8,57	8,45	8,28	8,07	7,88	7,80	7,89	7,61	7,67	
	2016	7,87	7,87	7,96	7,84	7,71	7,74	7,91	7,96	7,92	7,89	7,79	7,79	
	2017	7,78	7,86	8,21	8,66	9,09	9,36	9,44	9,66	9,98	10,37	10,57	11,14	
	2018	11,23	11,23	11,14	11,06	11,10	11,48	12,00	12,61	13,75	14,90	15,83	16,33	
	2019	17,16	17,93	18,70	19,39	19,91	19,86	19,91	19,52	18,27	16,81	15,87	15,18	
	2020	14,52	13,94											